



OFFICINE TOFFOLUTTI *dal 1811*
CATALOGO ARTICOLI FERRAMENTA

FERRAMENTA PER L'EDILIZIA E LA FALEGNAMERIA

PORTINE ISPEZIONE

Art.002 Portine ispezione doppia con chiusura e chiave di sicurezza

Per pulizia ed ispezione canne fumarie. Con doppia porta, maniglia interna, chiusura di sicurezza e chiave nylon (Art. 003) in dotazione.

Spessore lamiera: telaio mm. 0,7



CODICE	MIS.INT.	MIS.EST.	MATERIALE	CONF.PZ.
0021624I	155x235	185x265	Inox	10
0021624L	155x235	185x265	Lam. Lucida	10
0021624Z	155x235	185x265	Zincata	10
0021624Z	155x235	185x265	Zincata Bianca	10
0021632I	155x310	185x340	Inox	6
0021632L	155x310	185x340	Lam.lucida	6
0021632Z	155x310	185x340	Zincata	6
0021632ZB	155x310	185x340	Zincata Bianca	6

Art.003 Chiave per portine ispezione

Chiave in nylon - foro quadro



CODICE	MATERIALE	CONF.PZ.
003	Inox	30

Art.004 Portine ispezione singola con chiusura e chiave di sicurezza

Per ispezione canne fumarie. Portina singola con telaio ad incasso, chiusura di sicurezza e chiave nylon (art. 003) in dotazione.

Spessore lamiera: telaio mm 0,7 - portina mm 0,5




CODICE	MIS.INT.	MIS.EST.	MATERIALE	CONF.PZ.
0041616I	155x160	185x185	Inox	6
0041616L	155x160	185x185	Lam. Lucida	6
0041616Z	155x160	185x185	Zincata	6
0041616ZB	155x160	185x185	Zincata Bianca	6

Art.005 Portina per fuoco senza registro con chiusura a saltello

Per ispezione e pulizia canne fumarie, stufe a legna e cucine in muratura.

Portina con telaio ad incasso e chiusura a saltello.

Spessore lamiera: telaio mm. 0,7-portina mm. 0,5



CODICE	MIS.INT.	MIS.EST.	MATERIALE	CONF.PZ.
0050913I	85x135	135x185	Inox	Sfusi
0050913L	85x135	135x185	Lam. Lucida	Sfusi
0050913Z	85x135	135x185	Zincata	Sfusi
0051316I	125x155	175x210	Inox	6
0051316L	125x155	175x210	Lam. Lucida	6
0051316Z	125x155	175x210	Zincata	6

Art.006 Portina per fuoco con registro regolabile e chiusura a saltello

Per ispezione e pulizia canne fumarie, stufe a legna e cucine in muratura.

Portina con telaio ad incasso, registro per regolazione apertura flusso aria,

chiusura a saltello. Spessore lamiera: telaio mm. 0,7 - portina mm. 0,5



CODICE	MIS.INT.	MIS.EST.	MATERIALE	CONF.PZ.
0061618I	150x180	215x245	Inox	6
0061618Z	150x180	215x245	Zincata	6
0061821I	175x205	240x270	Inox	6
0061821L	175x205	240x270	Lam. Lucida	6
0061821Z	175x205	240x270	Zincata	6

Art.008 Sportello per contatori con chiusura e chiave di sicurezza

Per protezione contatori metano e acqua. Portina con telaio ad incasso, chiusura di sicurezza e chiave in dotazione. Spessore lamiera: telaio mm. 2 -

portina mm. 1,5. Colore: zincatura a freddo grigia anticorrosiva



CODICE	MIS.INT.	MIS.EST.	MATERIALE	CONF.PZ.
0083040Z	300x400	325x425	Lam. vern. z	Sfusi
0084050Z	400x500	425x525	Lam. vern. z	Sfusi
0084060Z	400x600	425x625	Lam. vern. z	Sfusi
0085050Z	500x500	525x525	Lam. vern. z	Sfusi

PORTINE DI VENTILAZIONE

Art.037CT

Portina di ventilazione ad incasso con tapparelle regolabili

Per la regolazione del flusso d'aria. Spessore lamiera frontale mm. 0,5; scatola incasso in lamiera zincata spessore mm. 0,7, profondità incasso mm. 25.

Disponibili con o senza rete in alluminio antinsetti. Passaggi aria dichiarati.



CODICE	MIS.INT.	MIS. EST.	MATERIALE	PASS. ARIA
0371219ICT	120X190	160x230	Inox	cm ² 36
0371219ICTZ	120x190	160x230	Inox + rete	cm ² 36
0371219RCT	120x190	160x230	Rame	cm ² 36
0371219RCTZ	120x190	160x230	Rame + rete	cm ² 36
0371219ZCT	120x190	160x230	Zincato	cm ² 36
0371618ICT	165x185	215x230	Inox	cm ² 45
0371618ICTZ	165x185	215x230	Inox + rete	cm ² 45
0371618RCT	165x185	215x230	Rame	cm ² 45
0371618RCTZ	165x185	215x230	Rame + rete	cm ² 45
0371618ZCT	165x185	215x230	Zincato	cm ² 45



Art.037ST

Portina di ventilazione ad incasso senza tapparelle

Spessore lamiera frontale mm. 0,5; scatola incasso in lamiera zincata spessore mm. 0,7 profondità incasso mm. 25.

Disponibile con o senza rete in alluminio antinsetti. Passaggi aria dichiarati.



CODICE	MIS.INT.	MIS. EST.	MATERIALE	PASS. ARIA
0311219IST	120X190	160x230	Inox	cm ² 54
0371219ISTZ	120x190	160x230	Inox + rete	cm ² 54
0371219RST	120x190	160x230	Rame	cm ² 54
0371219RSTZ	120x190	160x230	Rame + rete	cm ² 54
0371219ZST	120x190	160x230	Zincato	cm ² 54
0371618IST	165x185	215x230	Inox	cm ² 65
0371618ISTZ	165x185	215x230	Inox + rete	cm ² 65
0371618RST	165x185	215x230	Rame	cm ² 65
0371618RSTZ	165x185	215x230	Rame + rete	cm ² 65
0371618ZST	165x185	215x230	Zincato	cm ² 65



Art.038 Rosone di ventilazione ad incasso

Spessore lamiera frontale mm. 0,5; scatola incasso in lamiera zincata spessore mm. 0,5; profondità incasso mm. 25. Disponibile con o senza rete in alluminio antinsetti. Passaggi aria dichiarati.



CODICE	MIS.INT.	MIS.EST.	MATERIALE	PASS. ARIA
03810I	Ø 100	Ø 140	Inox	cm ² 42
03810IZ	Ø 100	Ø 140	Inox + rete	cm ² 42
03810R	Ø 100	Ø 140	Rame	cm ² 42
03810RZ	Ø 100	Ø 140	Rame + rete	cm ² 42
03810Z	Ø 100	Ø 140	Zincato	cm ² 42
03810ZZ	Ø 100	Ø 140	Zincato + rete	cm ² 42
03812I	Ø 120	Ø 140	Inox	cm ² 42
03812IZ	Ø 120	Ø 140	Inox + rete	cm ² 42
03812R	Ø 120	Ø 140	Rame	cm ² 42
03812RZ	Ø 120	Ø 140	Rame + rete	cm ² 42
03812Z	Ø 120	Ø 140	Zincato	cm ² 42
03812ZZ	Ø 120	Ø 140	Zincato + rete	cm ² 42

Art.038M Rosone di ventilazione con fissaggio a molla

Spessore lamiera frontale mm. 0,5; molla di fissaggio in acciaio armonico, supporto molla in plastica. Disponibile con o senza rete in fibra di vetro antinsetti. Passaggi aria dichiarati.



CODICE	MIS.INT.	MIS.EST.	MATERIALE	PASS. ARIA
038M1216I	Ø 120/160	Ø 175	Inox	cm ² 140
038M1216IZ	Ø 120/160	Ø 175	Inox + rete	cm ² 140
038M1216R	Ø 120/160	Ø 175	Rame	cm ² 140
038M1216RZ	Ø 120/160	Ø 175	Rame + rete	cm ² 140
038M1216A	Ø 120/160	Ø 175	Alluminio	cm ² 140
038M1216AZ	Ø 120/160	Ø 175	All. + rete	cm ² 140
038M0812IZ	Ø 80/120	Ø 130	Inox + rete	cm ² 100
038M0812RZ	Ø 80/120	Ø 130	Rame + rete	cm ² 100
038M0812AZ	Ø 80/120	Ø 130	All. + rete	cm ² 100


Art.039ST Portina di ventilazione a fori quadrati senza tapparelle regolabili



Portina di ventilazione ad incasso con fori quadrati e tapparelle fisse. Scatola incasso interna in lamiera zincata spessore mm. 1,2 profondità mm. 30. Frontale in lamiera spessore mm. 0,5. Disponibile solo con rete in alluminio antinsetti. Passaggi aria dichiarati.

CODICE	MIS.INT.	MIS.EST.	MATERIALE	PASS. ARIA
0391823ISTZ	180x230	210x265	Inox + rete	cm ² 192
0391823RSTZ	180x230	210x265	Rame + rete	cm ² 192

Art.039 Portina di ventilazione a fori quadrati con tapparelle regolabili



Portina di ventilazione ad incasso con fori quadrati e tapparelle regolabili per il passaggio del flusso d'aria. Scatola incasso interna in lamiera zincata spessore mm. 1,2 profondità mm. 30. Frontale in lamiera spessore mm. 0,5. Disponibile con o senza rete in alluminio antinsetti. Passaggi aria dichiarati.

CODICE	MIS.INT.	MIS.EST.	MATERIALE	PASS. ARIA
0391823I	180x230	210x265	Inox	cm ² 130
0391823IZ	180x230	210x265	Inox + rete	cm ² 130
0391823R	180x230	210x265	Rame	cm ² 130
0391823RZ	180x230	210x265	Rame + rete	cm ² 130

Art.040 Portina di ventilazione quadra ad incasso



Spessore lamiera frontale mm. 0,5. Scatola incasso zincata spessore mm. 0,7 profondità mm. 22. Disponibile con o senza rete in alluminio antinsetti. Passaggi aria dichiarati.

CODICE	MIS.INT.	MIS.EST.	MATERIALE	PASS. ARIA
0401515I	130x130	165x165	Inox	cm ² 56
0401515IZ	130x130	165x165	Inox + rete	cm ² 56
0401515R	130x130	165x165	Rame	cm ² 56
0401515RZ	130x130	165x165	Rame + rete	cm ² 56

Art.040SF Placca di chiusura ad incasso



Spessore lamiera frontale mm. 0,5, Scatola incasso zincata spessore mm. 0,7 profondità mm. 22.

CODICE	MIS.INT.	MIS.EST.	MATERIALE	CONF.PZ.
0401515ISF	130x130	165x165	Inox	12

PORTINE VENTILAZIONE DA SOVRAPPORRE

Art.041 Frontali portine ventilazione da sovrapporre

Frontali spessore mm. 0,5 con fori di fissaggio. Passaggi aria dichiarati.



CODICE	MIS. EST.	MATERIALE	PASS. ARIA
0411219FI	160x230	Inox forati	cm ² 54
0411219FR	160x230	Rame forati	cm ² 54
0411515FA	165x165	Novità Alluminio forati	cm ² 56
0411515FI	165x165	Inox forati	cm ² 56
0411515FR	165x165	Rame forati	cm ² 56
0411618FI	215x230	Inox forati	cm ² 65
0411618FR	215x230	Rame forati	cm ² 65
0411012FV	Ø 140	Inox forati	cm ² 42
0411012FR	Ø 140	Rame forati	cm ² 42

EDILIZIA

Art.025 Seghetto per legno con lama girevole e manico in legno

Materiale: tubo in ferro diametro mm. 14 e spessore mm. 1,25. Colore: vernice grigia a polvere epossidica. Lama in acciaio temperato con dentatura a castello, lunghezza cm. 30; manico legno sagomato colore rosso.



CODICE	DESCRIZIONE	CONF. PZ.
025	Seghetto gelso con lama girevole cm.30	Sfusi

Art.025LAMA Lama ricambio per seghetto

Lama in acciaio temperato con dentatura a castello, lunghezza cm. 30



CODICE	DESCRIZIONE	CONF. PZ.
025LAMA	Lama ricambio seghetto cm. 30	10

Art.069 Coppetto per gesso da stuccatore

Materiale: lamiera ferro stampata spessore mm. 1. Manico in legno colore rosso. Misure diametro cm. 17-20.




CODICE	DIAMETRO	SPESSORE	CONF. PZ.
06917	cm. 17	mm. 1	Sfusi

CATENACCI E CHIAVISTELLI

Art.009

Catenaccio a saldare

Catenaccio in piatto ferro da mm. 18x6; cartella in profilato di lamiera a C spessore cm. 1,2. Colore: zincatura bianca.




CODICE	MISURA	CONF.PZ.
00915	cm. 15	10
00920	cm. 20	10
00925	cm. 25	10
00930	cm. 30	10
00935	cm. 35	10
00940	cm. 40	10

Art.010

Catenaccio verticale

Catenaccio in ferro piatto mm. 16x5; cartella in lamiera ferro spessore mm. 1
Misure cm. 12-15-18.

Colore: verniciato marrone martellato-pomolo ferro zincato giallo.




CODICE	MISURA	CONF.PZ.
01012	cm. 12	10
01015	cm. 15	10
01018	cm. 18	10

Art.012

Catenaccio verticale con molla d'arresto

Catenaccio in ferro piatto mm. 20x6; cartella in lamiera ferro spessore mm. 12. misure: cm. 15-25-30-35. Colore verniciato marrone martellato - pomolo ferro zincato giallo.




CODICE	MISURA	CONF.PZ.
01125	cm. 15	10
01225	cm. 25	10
01230	cm. 30	10
01235	cm. 35	10

Art.014

Catenaccio verticale

Catenaccio in ferro piatto mm. 16x6; cartella in lamiera ferro spessore mm. 1,2.
Misure: cm. 20-35.

Colore verniciato martellato o grigio - pomolo ferro zincato giallo.



CODICE	MISURA	CONF.PZ.
001420	cm. 35	10
001435	cm. 40	10

Art.015 Catenaccio trasversale con scontro

Catenaccio in ferro piatto mm. 18x6; cartella in lamiera ferro spessore mm. 1,2.

Misure: cm. 25-30-35-40

Colore: verniciato martellato marrone o grigio - pomolo ferro zincato giallo




CODICE	MISURA	CONF.PZ.
01525	cm. 25	10
01530	cm. 30	10
01535	cm. 35	10
01540	cm. 40	10

Art.021 Catenaccio portalucchetto forgiato a caldo

Piastra e tondo in ferro, catenaccio forgiato a caldo.

Colore: zincatura elettrolitica tropicalizzata gialla.



CODICE	MISURA	PIASTRA FERRO	Ø CAT.	CONF.PZ.
02115	cm. 15	spess. mm. 1	Ø 12	10
02120	cm. 20	spess. mm. 1	Ø 12	10
02125	cm. 25	spess. mm. 1	Ø 14	10
02130	cm. 30	spess. mm. 1	Ø 14	10
02135	cm. 35	spess. mm. 2	Ø 16	6
02140	cm. 40	spess. mm. 2	Ø 16	6

Art.022 Catenacciolo di sicurezza

Dritto o zancato. Catenaccio in piatto ferro da mm. 14x3; cartella in lamiera di ferro spessore mm. 0,8. Zincatura elettrolitica tropicalizzata gialla.



CODICE	MISURA	CONF.PZ.
022D	cm. 10 dritto	10
022Z	cm. 10 zancato	10

ACCESSORI PER INFISSI

Art.057 Bandellina alla friulana

Completa di cardine su lama. Bandella a punta squadrata misura unica cm. 5 con 3 fori, in lamiera spessore mm. 1,5. Cardine su lama in lamiera spessore mm. 2 perno diam. mm. 6 con tre fori. Colore: zincatura elettrolitica tropicalizzata gialla.



CODICE	MISURA	SPESSORE	CONF.PZ.
057	cm. 5	mm. 1,5	50

Art.059 Bandellina punta tonda

Completa di cardine su lama. Bandella a punta arrotondata misura unica cm. 16 con 3 fori, in lamiera spessore mm. 1,5. cardine su lama in lamiera spessore mm. 2 perno diam. 6 mm. con tre fori.



Colore: zincatura elettrolitica tropicalizzata gialla.

CODICE	MISURA	SPESSORE	CONF.PZ.
059	cm. 16	mm. 1,5	50

Art.0062 Bandella grezza diritta con cardine a muro

Per scuri, porte e portoni.

Cardini a muro

CODICE	SPINA Ø	PIATTO FERRO	CONF.PZ.
06212	mm. 12	mm. 25x6 grezzo	Sfusi
06212Z	mm. 12	mm. 25x6 zincato	Sfusi
06214	mm. 14	mm. 30x6 grezzo	Sfusi
06216	mm. 16	mm.30x6 grezzo	Sfusi
06220	mm. 20	mm. 35x8 grezzo	Sfusi

Bandelle grezze

CODICE	LUNGH.	MIS. CARDINE DA ABBINARE	CONF.PZ.
06225	cm. 25	Per card. mm. 14 -006214	Sfusi
06230	cm. 30	Per card. mm. 14 -006214	Sfusi
06235	cm. 35	Per card. mm. 14 -006214	Sfusi
06240	cm. 40	Per card. mm. 16 -006216	Sfusi
06250	cm. 50	Per card. mm. 16 -006216	Sfusi
06260	cm. 60	Per card. mm. 20 -006220	Sfusi
06270	cm. 70	Per card. mm. 20 -006220	Sfusi



Art.063 **Bandella diritta con o senza cardine a legno**

Bandella in ferro piatto da mm. 30x4. Occhio mm. 12 con fori di fissaggio.
Cardine a legno in ferro piatto mm. 25x4, perno diam. 12 con 3 fori di fissaggio.
Colore bandella e cardine: ferro lucido o zincatura (Z) elettrolitica trop. Bianca

Cardine a legno

CODICE	DESCRIZIONE	CONF.PZ.
06312Z	Cardini a legno zincato	Sfusi
06312	Cardini a legno lucido	Sfusi

Bandella

CODICE	SPINA Ø	PIATTO FERRO	CONF.PZ.
06320L	cm. 20	lucido	Sfusi
06325L	cm. 25	lucido	Sfusi
06330L	cm. 30	lucido	Sfusi
06335L	cm. 35	lucido	Sfusi
06340L	cm. 40	lucido	Sfusi
06350L	cm. 50	lucido	Sfusi
06320Z	cm. 20	zincato	Sfusi
06325Z	cm. 25	zincato	Sfusi
06330Z	cm. 30	zincato	Sfusi
06335Z	cm. 35	zincato	Sfusi
06340Z	cm. 40	zincato	Sfusi
06350Z	cm. 50	zincato	Sfusi



Art.064 **Cardine a vite mordente**

Vite mordente in ferro diam. mm. 12, lunghezza mm. 80 - perno diam. mm. 12
Colore: zincatura elettrolitica bianca.



CODICE	CONF.PZ.
064	20

Art.053 **Girandola alla triestina con cambretta**

Girandola : in tondo diam mm. 5,2 poiegato, schiacciato e filettato M6. Piastrina: mm. 50x15x2,5 con foro filettato M6 e 2 fori di fissaggio.

Cambretta: in tondo da mm. 2,6 sagomato con punte schiacciate.

Colore: zincatura elettrolitica tropicalizzata gialla.



CODICE	CONF.PZ.
053	50

Art.054 Cambretta d'arresto



In tondo da mm. 2,6 sagomata con punte schiacciate. Colore zincatura elettrolitica tropicalizzata gialla.


CODICE	CONF.PZ.
054	100

MINUTERIE

Art.048 Cerniera per scale in legno

Materiale: lamiera ferro spessore mm. 2,5 con fori di fissaggio.

Misure: cm. 16-20-24. Colori: zincatura elettrolitica bianca o tropicalizzata gialla.



CODICE	MISURA	CONF.PZ.
04816Z	cm. 16	12
04820Z	cm. 20	12
04824Z	cm. 24	12

Art.049 Ferro da letto ad angolo

Materiale: lamiera profilo mm. 29x25 spessore mm. 1,5 con tre asole e tre fori di fissaggio. Misure: cm. 14-16.

Colore: zincatura elettrolitica tropicalizzata gialla.



CODICE	MISURA	CONF.PZ.
04914Z	cm. 14	24
04916Z	cm. 16	24

Art.050 Cerniera pesante

In lamiera ferro altezza mm. 30; con fori di fissaggio e snodo centrale.

Colore: zincatura elettrolitica tropicalizzata gialla.

Misure: cm. 12,5 - 15 - 20 - 22,5 - 25 - 30 - 35 - 40 - 50



CODICE	MISURA	SPESSORE	CONF.PZ.
050125Z	cm. 12,5	mm. 2,5	12
050150Z	cm. 15	mm. 2,5	12
050200Z	cm. 20	mm. 2,5	12
050225Z	cm. 22,5	mm. 2,5	12
050250Z	cm. 25	mm. 2,5	12
050300Z	cm. 30	mm. 3,0	12
050350Z	cm. 35	mm. 3,0	12
050400Z	cm. 40	mm. 3,0	12
050500Z	cm. 50	mm. 3,0	12

Art.068 Passetto di sicurezza

Per sicurezza apertura sportelli, cassonetti, cavalletti scale in legno. In ferro piatto da mm. 14x3 misura unica cm. 32 - destri e sinistri con e senza piastrine di fissaggio. Colore: zincatura elettrolitica tropicalizzata gialla.



CODICE	DESCRIZIONE	CONF.PZ.
068CP	Con piastrina di fissaggio - zincato	50
068SP	Senza piastrina di fissaggio - zincato	50